

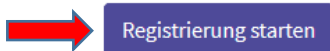
Benutzerregistrierung in SLSP

<https://registration.slsp.ch/?iz=rzh>

Um sich bei swisscovery anzumelden und auf Bibliotheksinhalte zuzugreifen, benötigen Sie ein SWITCH edu-ID-Konto mit dem Sie sich bei SLSP registrieren.

Die erforderlichen Schritte sind:

- 1. Klicken Sie auf 'Registrierung starten.'**
Sie werden auf die edu-ID Login-Seite weitergeleitet.
- 2. Mit einem edu-ID-Konto anmelden**
Falls Sie noch kein edu-ID-Konto haben, erstellen Sie bitte eines.
- 3. Akzeptieren Sie die Nutzungsbedingungen und beenden Sie die Registrierung**
Geben Sie optional die Nummer Ihres Bibliotheksausweises an, falls Sie einen haben.



[Hilfe](#)

Auf «Registrierung starten» klicken. Es öffnet sich folgendes Fenster:

Eine E-Mail-Adresse und ein selbstgewähltes Passwort eingeben und «Konto erstellen» klicken.

Beim Erstellen eines Switch edu-ID-Kontos haben Sie zwei Optionen:

Mitglieder einer Schweizer Hochschule wählen «mit AAI erstellen», alle anderen wählen «ohne AAI erstellen»

«Benutzerkonto erstellen» anwählen

Alle Angaben zur Person müssen im folgenden Formular ausgefüllt und ein Passwort vergeben werden.

SWITCH edu-ID Konto erstellen

Bitte füllen Sie dieses Formular aus, um ein neues SWITCH edu-ID Konto anzulegen.

Eingabeanforderungen: = Benötigt = Bedingt erforderlich

Vorname

Familienname

Geburtsdatum

Wohnadresse Name

Zusätzliche Adress-Information

Strasse und Hausnummer


Postleitzahl und Ortschaft


Land

Geschäftsadresse Name

Einige Daten sind nur bedingt erforderlich: Es müssen nur eine von zwei Postanschriften und eine von drei Telefonnummern angegeben werden.


Unten an der Seite die Nutzungsbedingungen akzeptieren und auf «Benutzerkonto erstellen» klicken.

 Ich verstehe und akzeptiere die [Nutzungsbedingungen](#) zur Erstellung und Verwendung eines SWITCH edu-ID Kontos.
Die Nutzungsbedingungen werden Ihnen auch per E-Mail zugesandt, sobald Ihr Benutzerkonto erfolgreich angelegt wurde.



Sie erhalten eine E-Mail mit einem Bestätigungs-Link. Erst nach Klicken auf den Link in der E-Mail ist die Erstellung des Switch edu-ID-Kontos abgeschlossen.

E-Mail Verifizierung

 Ihr SWITCH edu-ID Konto wurde erfolgreich registriert. Es wurde eine E-Mail an **██████████@hispeed.ch** gesendet. Bitte folgen Sie den Instruktionen in der E-Mail um Ihr Konto zu aktivieren.

Mobiltelefonnummern müssen zuerst verifiziert werden.


Zu verifizierende Daten

Mobilnummer



Per SMS wird ein Verifizierungscode versendet. Tragen Sie diesen im Formular ein und klicken Sie erneut «verifizieren».

SWITCH edu-ID Verifizierung: Mobilnummer

Verifizierungscode 



Fahren Sie nach der erfolgreichen Konto-Erstellung mit der SLSP-Registrierung fort.

Via <https://registration.slsp.ch/?iz=rzh> melden Sie sich mit Ihrem neuen Switch edu-ID-Konto an.

Es öffnet sich ein Fenster mit den persönlichen Daten, die an SLSP übermittelt werden. Um SLSP nutzen zu können, müssen Sie dieser Weitergabe zustimmen.


An den Dienst zu übermittelnde Informationen

Sie sind dabei auf diesen Dienst zuzugreifen:
SLSP-Registrierung von SLSP - Swiss Library Service Platform

[▷ Zusätzliche Informationen über diesen Dienst](#)

Informationsweitergabe

Vorname
Nachname
E-Mail
Geburtsdatum
Bevorzugte Sprache
Heimadresse
Land des Wohnsitzes
edu-ID associated e-mail



Akzeptieren Sie die Weitergabe der oben genannten Informationen an den Dienst sowie dessen Zugriff auf durch Sie und/oder durch Ihre Organisation aktualisierte Informationen?

Wählen Sie die Dauer, für die Ihre Entscheidung zur Informationsweitergabe gültig sein soll:


Bei nächster Anmeldung erneut fragen.

Ich stimme zu, dass meine Informationen dieses Mal weitergegeben werden.

Erneut fragen, wenn sich die Informationen ändern welche diesem Dienst weitergegeben werden.

Ich bin einverstanden, dass die selben Informationen in Zukunft automatisch an diesen Dienst weitergegeben werden.

Diese Einstellung kann jederzeit mit der Checkbox auf der Anmeldeseite widerrufen werden.



Sind alle erforderlichen Daten vorhanden, erscheint eine Übersicht der Daten, die an SLSP weitergegeben werden.

Daten zur Registrierung

Die folgenden Daten werden für Ihre Anmeldung bei swisscovery verwendet:

Name:

[REDACTED]

Geburtsdatum:

[REDACTED]

Primärer E-Mail-Kontakt:

[REDACTED]

Andere E-Mail-Adresse:

Postadresse:

[REDACTED]

Telefonnummer:

[REDACTED]

Die Bibliotheksausweisnummer kann weiter unten im entsprechenden Feld eingetragen werden.

Bibliotheksausweis-Nummern:

Bibliotheksausweis-Nummer

Nutzungsbedingungen

Ich willige ein, dass die oben aufgeführten Daten aus meinem SWITCH edu-ID Benutzerkonto in das von SLSP im Auftrag der [angeschlossenen Institutionen](#) betriebene Bibliotheksverwaltungssystem übermittelt, dass sie aktualisiert werden und dass sie im Rahmen des Bibliotheksverwaltungssystems bearbeitet werden.

Weitere Informationen zur Übermittlung und Bearbeitung Ihrer Daten im Rahmen des durch SLSP im Auftrag der angeschlossenen Institutionen betriebenen Bibliotheksverwaltungssystems finden Sie in der [Datenschutzerklärung](#).

Registrieren

[Hilfe](#)

Nach dem Akzeptieren der «Nutzungsbedingungen» und dem Klick auf «Registrieren» ist die Registrierung fertig. Die Dienste von Swisscovery können ab Montag, 7. Dezember 2020 genutzt werden.